

使いやすさとデザイン性を高めた 上質な洗面化粧台

スクエア - ボウル

間口900mm/高さ2000mm (下台高さ750mm)
奥行615mm

計45色の豊富な扉カラ - をチョイスして
あなた好みの「マイカラ -」を演出出来ます。



写真はイメージ写真です。実際の仕様とは異なります。

MIRROR CABINET - ミラ - キャビネット

ミラーキャビネット(木製) ・ ホ - ロ - 製ミラ - パネル

3面鏡内側には、ゆとりの収納スペースを備えています。



くもり止めヒーター
コンセント 手元灯スイッチ付

* 三面鏡下のパネルは
「ホ - ロ - パネル」を採用。

しつこい汚れもサッとひとふき。
汚れが染込む事はございません。

マグネットの小物がつかえます。


下地が金属のホーローなので、
マグネット小物が使えます。
洗面まわりを整理して、お好みで
使いやすい位置に「ビッタ」



しつこい汚れも
染込む事が無く
サッとひとふき。 マグネット式石鹸置き

WASHBOWL - スクエア - ボウル (人造大理石 製)

カウンタ - カラ - <<選べる 4色>>



継ぎ目の無いカウンタ - は、アクリル100%人造大理石を採用。
一般のポリエステル系にはない輝かしい光沢と優れた耐久性
が特長です。
ボウル一体型なので、お手入れも簡単です。

CABINET - キャビネット

2段スライドタイプ(上下2段)



台輪カラ - が選べます



ダークブラウン アイボリー

TAP - 水栓

シングルレバ - 水栓(クロムメッキ)



シングルレバー式シャワー水栓(クロムメッキ)

DOOR COLOR : 扉カラー / KNOB : 引き手

引き手は4種類をご用意。
扉は高圧メラミン鏡面仕上げのお手入れしやすい扉から、今流行りの木目調の扉まで
幅広い種類をご用意しています。(計45色)

引き手

推奨品




レール引き手 PC208 PC415C GS

高圧メラミン (扉形状 : 左右1/4R(R3))



オレフィン (扉形状 : 左右1/4R(R3))



DAPコート (扉形状 : 四方厚エッジ)



使いやすさとデザイン性を高めた 上質な洗面化粧台

スクエア - ボウル

間口750mm+トール300mm
高さ2300mm (下台高さ750mm)
奥行き615mm

計45色の豊富な扉カラ - をチョイスして
あなた好みの「マイカラ -」を演出出来ます。



MIRROR CABINET - ミラ - キャビネット

ミラーキャビネット

3面鏡内側には、ゆとりの収納スペースを備えています。



くもり止めヒーター
コンセント 手元灯スイッチ付

WASHBOWL - カウンタ -



ボウルカラ -
:ホワイト

継ぎ目の無いスクエア - カウンタ - 。
ボウル一体型なので、お手入れも簡単。
また水ハネを防ぐ背面まで一体成型の
カウンタ - なので周囲に水がたまず
衛生的です。

TAP - 水栓

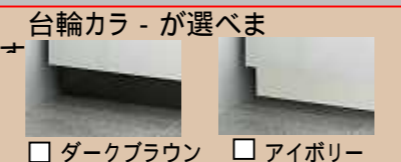


シングルレバ - 水栓
(クロムメッキ)

CABINET - キャビネット



2段スライドタイプ
洗面本体間口75cm



台輪カラ - が選べま

ダークブラウン アイボリー



トールキャビネット間口30cm



ウォールキャビネット間口75cm
(3面鏡上部に設置)

DOOR COLOR : 扉カラー / KNOB : 引き手

引き手は4種類をご用意。
扉は高圧メラミン鏡面仕上げのお手入れしやすい扉から、今流行りの木目調の扉まで
幅広い種類をご用意しています。(計45色)

引き手



推奨品

レール引き手

PC208


PC415C

GS

高圧メラミン (扉形状 : 左右1/4R(R3))



オレフィン (扉形状 : 左右1/4R(R3))



DAPコート (扉形状 : 四方厚エッジ)

